



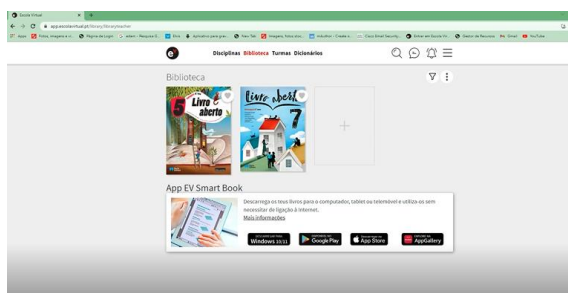
## Módulo 2 - Exploração de recursos educativos digitais

### Manuais Digitais

O manual digital é mais do que a versão digital do seu manual em papel.

Vamos explorar as principais funcionalidades dos manuais digitais e mostrar como potenciar a sua utilização na organização e preparação do seu trabalho diário.

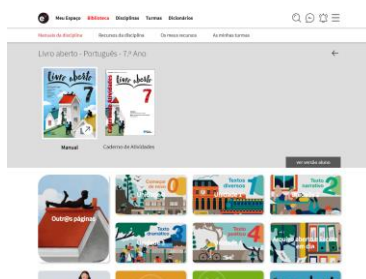
Os manuais digitais a que tem acesso estão disponíveis na área Biblioteca.



Pode adicionar novos livros à sua biblioteca clicando na peça Adicionar [+].

Se desejar, pode remover um ou mais manuais que não mais utiliza, pode clicar no caixote de lixo, selecionar o que remover, e confirmar.

Clicando na capa, acede a todas as partes que constituem o manual, bem como ao respetivo caderno de atividades.



Abaixo encontra os recursos associados ao manual... planificações, testes, vídeos, animações, quizzes e interatividades.



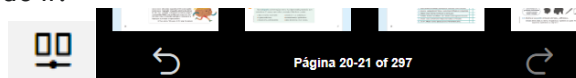
## ESCOLA VIRTUAL

ESCOLA VIRTUAL EM CONTEXTO DE ENSINO-APRENDIZAGEM



Para entrar no manual basta clicar na capa da parte que pretende utilizar. Assim.

Pode navegar pelas páginas clicando nestas setas laterais... ou clicando aqui e inserindo a página para a qual pretende ir.



Por defeito, estão visíveis 2 páginas, mas pode definir que seja apenas uma....



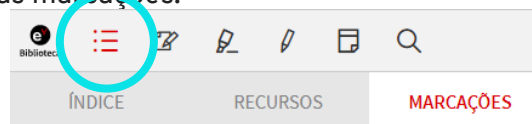
Esta visualização é especialmente útil para projecção na sala de aula, pois, clicando aqui, pode aumentar ou diminuir o tamanho da página.



No topo da janela, encontra várias funcionalidades que lhe permitem uma exploração mais rica e interativa.




Aqui, no índice, tem acesso à estrutura do manual, à lista de recursos disponíveis ao longo do livro e à localização das suas marcações.



1 Textos diversos, Página-27  
Página: 27 18:06 03.12.2021

Com esta pode destacar partes do texto, atribuir níveis de importância distintos e inserir notas.



### Gramática

Classes de

1. Os dois **hemisférios** cerebrais são as maiores secções do cérebro e é aí que se gera o pensamento.



## ESCOLA VIRTUAL

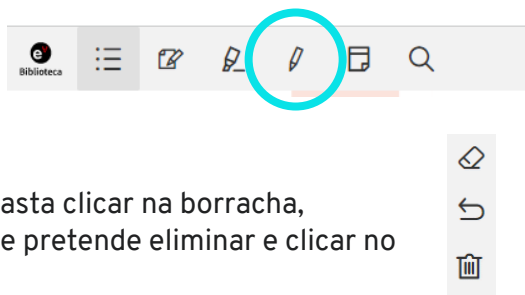
ESCOLA VIRTUAL EM CONTEXTO DE ENSINO-APRENDIZAGEM

E se necessário, pode consultar uma palavra automaticamente no assistente de leitura da Infopédia.



Existem também outras ferramentas que lhe permitem enriquecer e personalizar o manual com as suas próprias observações e anotações.

Com a opção “caneta” pode assinalar ou fazer pequenas anotações, com cores e traços distintos.



Enganou-se? Basta clicar na borracha, seleccionar o que pretende eliminar e clicar no caixote do lixo.

E clicando aqui, pode inserir uma nota.



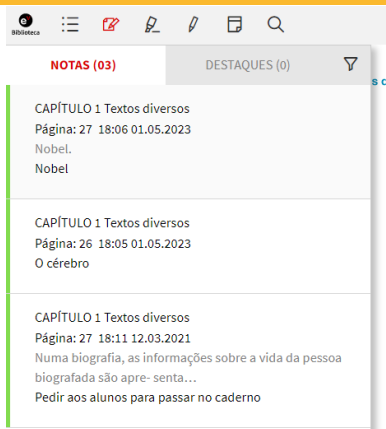
Para definir novo local, basta clicar e arrastar.

Para não perder as suas anotações, a partir daqui tem acesso a todas as suas notas e destaques.



## ESCOLA VIRTUAL

ESCOLA VIRTUAL EM CONTEXTO DE ENSINO-APRENDIZAGEM



No campo de pesquisa pode procurar por qualquer termo e são devolvidos todos os resultados que contêm esse termo dentro do manual.



E já reparou nestes diferentes ícones? Cada um deles indica um tipo de recurso diferente.

Este, por exemplo, indica que se trata de uma interatividade.  
Este de uma animação ou de um vídeo.  
E este mostra a resolução dos exercícios da página.

Este indica um áudio enquanto esses indicam um documento e uma apresentação em powerpoint.  
E este mostra a resolução dos exercícios da página.



Para sair, clique em “Biblioteca” ou regresse ao separador anterior.



Esperamos que estas dicas ajudem a conhecer um pouco melhor o seu manual, mas nada como começar a utilizá-lo e a explorá-lo ao seu ritmo!



**Bom trabalho com a Escola Virtual!**