



## Explorar recursos educativos digitais

### Disciplinas

**Objetivo:** Ficar a conhecer a área “Disciplinas”.

Na área “Disciplinas” encontra todas as disciplinas associadas à sua conta.

Dependendo do seu plano de acesso, poderá adicionar novas disciplinas à sua conta clicando no botão “Adicionar nova disciplina” ou na peça cinzenta com o sinal de adição.



Selecione a **Escola** e clique sobre a caixa de pesquisa indicando o **Ano escolar** ou nome da **Disciplina** a adicionar, e selecione-a na lista e clique em “Adicionar”.

**Adicionar nova disciplina**

Selecione uma disciplina e clique em Adicionar.


Escola  
Escolha uma escola

Ano escolar  
Escolha um ano escolar

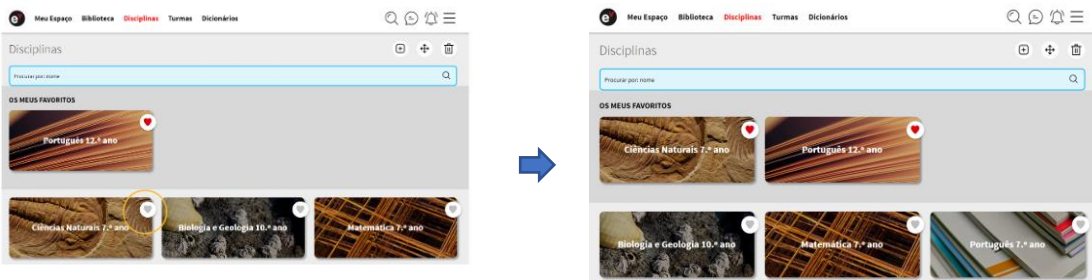
Disciplina  
Escolha uma disciplina


Adicionar




Pode identificar as suas disciplinas mais utilizadas como “favoritas”, clicando no ícone “coração” .

As disciplinas marcadas como favoritas serão mostradas em primeiro lugar na página Disciplinas, bem como, poderão ser acedidas diretamente a partir da página Meu Espaço.



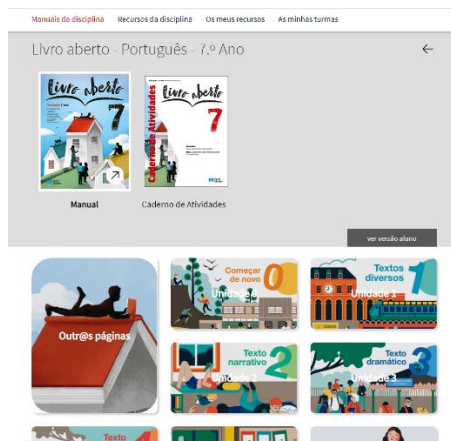
Pode também ordenar as suas disciplinas favoritas clicando em . O mesmo ícone aparecerá sobre cada disciplina favorita. Basta clicar sobre o ícone e arrastar a disciplina para a posição desejada.

No fim, grave as suas alterações.

Se pretender remover uma disciplina, clique no botão “Remover disciplina” .

O ícone “Remover disciplina” aparecerá sobre cada disciplina. Clique para marcar a disciplina ou as disciplinas que pretende remover, e confirme em "Gravar".

Clicando numa disciplina, por exemplo, Português 7.º ano, vai encontrar os **manuals digitais (/da disciplina)** e **todos os recursos associados ao manual**, como testes, fichas, planificações, e outros recursos selecionados pelos autores.

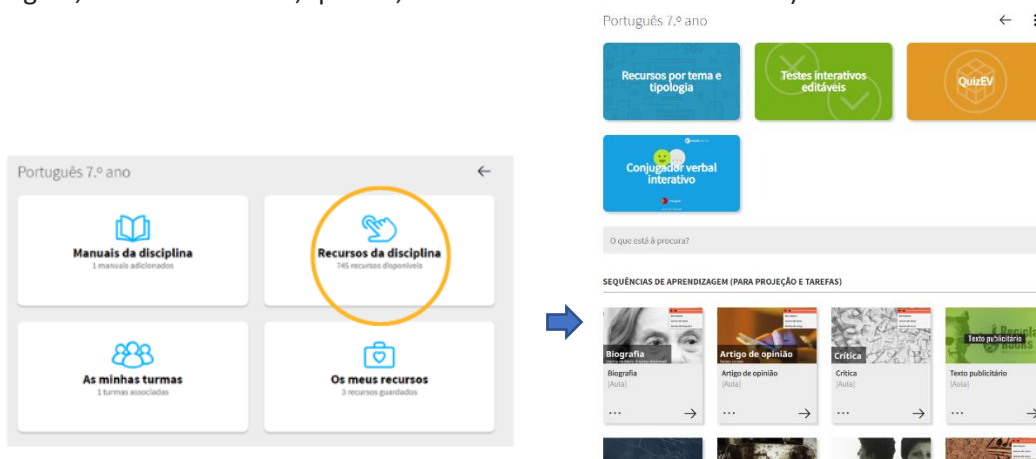




## ESCOLA VIRTUAL

ESCOLA VIRTUAL EM CONTEXTO DE ENSINO-APRENDIZAGEM

Na disciplina, encontra também todos os recursos desenvolvidos para enriquecer as suas aulas (Sequências de aprendizagem, testes interativos, quizzes, vídeos e muitos outros recursos).



A disciplina apresenta também um acesso direto às turmas nas quais leciona esta disciplina. Nessa área, poderá gerir os vários assuntos relacionados com cada turma. Para saber mais, consulte o vídeo sobre a área “Turmas”.



Na área “Os meus recursos”, encontra todos os recursos que guardou, editou ou carregou para a plataforma. Nessa área, poderá construir os seus materiais personalizados, tais como aulas, testes, quizzes, rodas e dados e outros.



Consulte o vídeo específico para cada uma destas funcionalidades.



Resumindo, a área Disciplina é a sua pasta de trabalho com tudo o que precisa para realizar com facilidade a sua atividade docente, de forma sistemática, contínua e estimulante.

**Bom trabalho, com a Escola Virtual!**