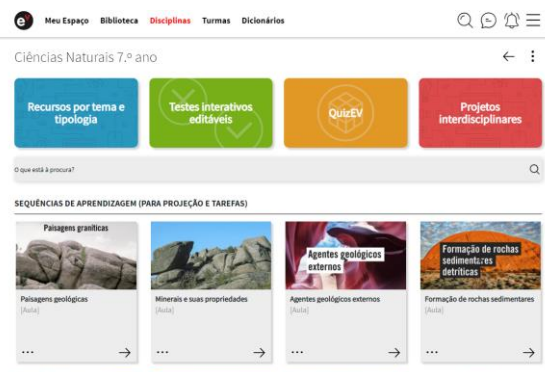




## Módulo 4 - Colaboração e monitorização das aprendizagens

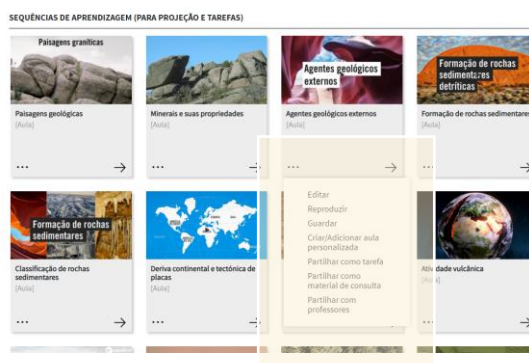
### Criação e atribuição de tarefas

Na Escola Virtual, tem oportunidade de criar momentos de avaliação interativos, criando tarefas para os seus alunos a partir de sequências de aprendizagem ou testes interativos, ambos com avaliação automática.



Vamos, por exemplo, enviar uma sequência de aprendizagem para os alunos.

Para criar uma tarefa, escolha o recurso que pretende partilhar, clique nos três pontinhos e selecione 'Partilhar como tarefa'.



Comece por atribuir um título à tarefa e pode também adicionar uma instrução.

Criação de Tarefa

- 1 Descrição da tarefa ..... 2 Adicionar recursos ..... 3 Atribuição

DESCRIÇÃO

Título  
Agentes geológicos externos

Instruções  
Estude as lições e prepare-se para os próximos testes



Se o recurso tiver avaliação automática, verá o símbolo (%) à frente do recurso.  
Se não tiver, verá um (-).

**RECURSOS**

Pesquisar recurso      Carregar recurso      Total de recursos: 7

Os recursos com a indicação (%) registam resultados na tarefa; os recursos com a indicação (-) não registam resultados.

[Pré-visualizar sequência](#)

+	▶	Agentes geológicos externos	(-)	×
+	▶	Tipos de transportes de sedimentos num curso de água	(-)	×
+	▶	Transporte de materiais ao longo de um curso de água	(-)	×
+	▶	Caracterizar o transporte e deposição num curso de água	(%)	×

No entanto, pode sempre optar pela Avaliação Manual da tarefa, ativando essa opção e definindo a escala de classificação a utilizar.

Instruções

Características da tarefa:

Permitir carregamento de ficheiros

Avaliação manual (da tarefa) [0 - 5]

→

Disciplinas Turmas Dicionários

**Escala de classificação:** X

- 0 - 5 valores
- 0 - 20 valores
- 0 - 100 valores
- Qualitativa

Poderá pré-visualizar os recursos desta sequência, [clcando aqui](#).  
Caso deseje excluir algum, clique na “cruz”.

[Pré-visualizar sequência](#)

+	▶	Agentes geológicos externos	(-)	×
---	---	-----------------------------	-----	---

Adicionalmente, pode associar outros recursos à tarefa, pesquisando-os na base de recursos da Escola Virtual, ou carregando os seus, do seu computador ou da internet.

**RECURSOS**

Pesquisar recurso      Carregar recurso      Total de recursos: 7

Os recursos com a indicação (%) registam resultados na tarefa; os recursos com a indicação (-) não registam resultados.

Caso a tarefa contenha um recurso teste, poderá também definir se pretende que as opções de escolha múltipla sejam baralhadas marcando esta opção.



## ESCOLA VIRTUAL

ESCOLA VIRTUAL EM CONTEXTO DE ENSINO-APRENDIZAGEM



Teste de avaliação 01

Características do teste:

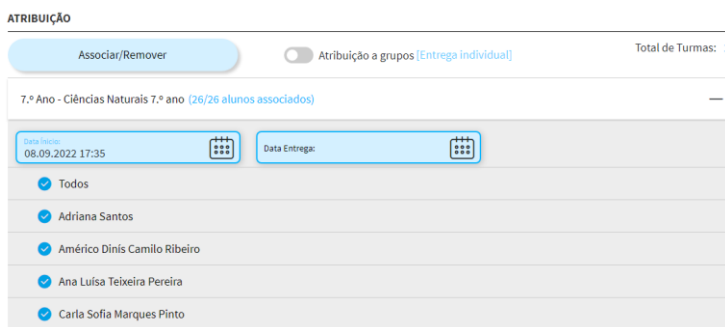
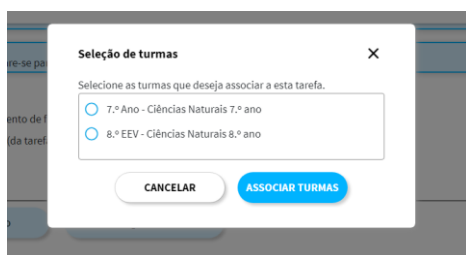
Baralhar opções de escolha múltipla

Tempo de execução: [00h45]

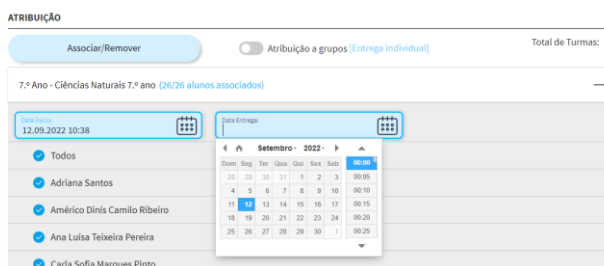
De realçar que, caso o teste associado contenha uma ou mais questões de resposta aberta, este terá sempre de ser avaliado pelo professor.

Finalmente, seleccione as turmas que deseja associar a esta tarefa e confirme, clicando no botão “Associar turmas”.

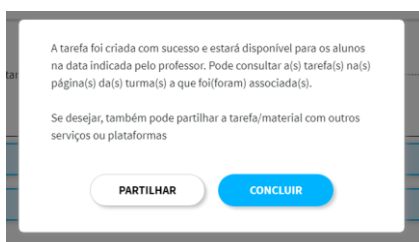
Pode enviar a tarefa para “Todos” os alunos da turma, ou apenas para alunos específicos. Caso a turma tenha grupos formados, poderá ainda utilizar esta opção.




Para cada turma, defina a data e hora para início e conclusão da tarefa.




Para terminar, clique em “Concluir”. A sua tarefa foi criada e estará disponível para os alunos na data indicada por si.



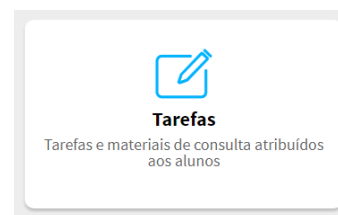


À medida que os alunos forem realizando as tarefas, receberá uma notificação . Clique no link para aceder ao trabalho do aluno.

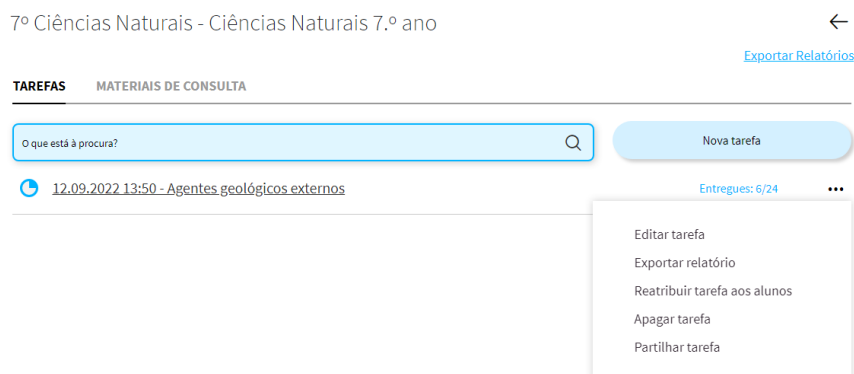
**Notificações**

 O aluno Eduardo Miguel Silva Pinto Alves entregou o trabalho [Agentes geológicos externos](#).

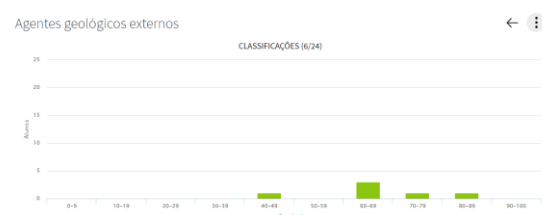
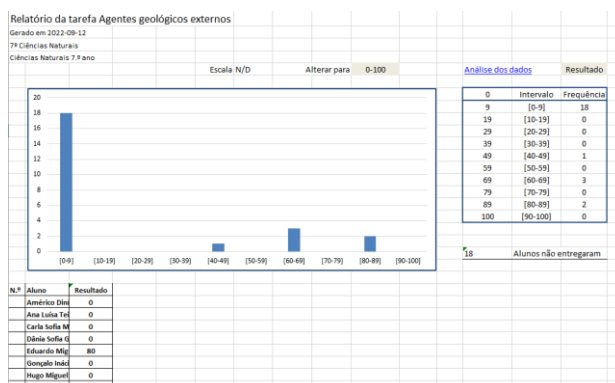
Para consultar todas as tarefas que criou aceda a Turma à qual atribuiu a tarefa, e selecione a área “Tarefas”.



Aqui pode ver rapidamente quantos alunos já entregaram o trabalho. E clicando nos 3 pontinhos, pode exportar um relatório, editar alguns aspetos da tarefa, apagá-la ou partilhá-la noutras plataformas.



Se optar por exportar um relatório, receberá uma notificação para fazer o download de um ficheiro Excel com o sumário da turma e informação individual por aluno. Para qualquer tarefa consegue visualizar graficamente os resultados obtidos pela turma.





Tem também acesso à informação individual de cada aluno, assim como ao resultado obtido e às respostas dadas em cada exercício.

Detalhe do estado da tarefa: [Entregue dia 12.09.2022 \(atraso de 1 horas\)](#)

Classificação dos recursos da tarefa:

- ✓ Caracterizar o transporte e deposição num curso de água (100%)
- ✓ Caracterizar os tipos de areias (100%)
- ⌚ Paisagens geológicas. Minerais e ciclo das rochas. 2022-09-12 11:39 (28%)

Classifique a tarefa:

Comentário (máximo 160 caracteres)

😊 😐 😞

**CLASSIFICAR**

Se a tarefa foi entregue fora do prazo, o tempo de atraso é indicado aqui.

Caso o aluno não tenha entregado a tarefa, surge o texto “Não entregue”.

Vitor Hugo Remelgado Não entregue

Detalhe do estado da tarefa: Não entregue

Classifique a tarefa do aluno:

Comentário para o aluno (máximo 160 caracteres)

😊 😐 😞

**CLASSIFICAR**

Pode ainda classificar a tarefa, escrevendo um comentário para o aluno.

Dânia Sofia Gonçalves e Castro	Classificação guardada com sucesso.	Nota do professor	+
✓ Eduardo Miguel Silva Pinto Alves	Resultado: 80%	Sem nota do professor	+
Gonçalo Inácio Roquette	Não entregue	Sem nota do professor	+
Hugo Miguel Gaspar Perestrelo	Não entregue	Sem nota do professor	+
✓ Íris Andrade Estrela	Resultado: 83%	Sem nota do professor	-

Detalhe do estado da tarefa: [Entregue dia 12.09.2022](#)

Classificação dos recursos da tarefa:

- ✓ Caracterizar o transporte e deposição num curso de água (100%)
- ✓ Caracterizar os tipos de areias (100%)
- ⌚ Paisagens geológicas. Minerais e ciclo das rochas. 2022-09-12 11:39 (49%)

Classifique a tarefa:

Parabéns!  
Estuda mais e poderás melhorar ainda mais os teus resultados.

😊 😐 😞

**CLASSIFICAR**

**Conte com as ferramentas da Escola Virtual para uma avaliação imediata e efetiva dos conhecimentos dos seus alunos!**