



## Módulo 3 - Criação e personalização de recursos

### Criar ou editar um QuizEV

Na área “Recursos da disciplina” e nos manuais digitais encontrará vários quizzes prontos a jogar. No entanto, poderá editá-los ou até criar um totalmente novo, com as suas questões.

Neste vídeo, vamos ver como o fazer!

Na área Disciplina, em “Os meus recursos”, clique em Novo Quiz



e defina um nome.

Clique em Continuar.



Pode, agora, pesquisar e selecionar questões do Banco de questões ou criar as suas.

Vamos começar por **“Adicionar questões”**, clicando aqui:

Português 8.º ano ← ⋮

**QUIZ**

Título  
Verbos

Adicionar questões Criar questões Total de questões: 0

Selecione, pelo menos, uma disciplina e um tema. Poderá apurar a sua pesquisa, selecionando outros filtros.

Verbos ×

Pesquisa de questões quiz —

Indique os filtros e selecione *Pesquisar* para ver os resultados:

Disciplinas: Português 8.º ano Tema: Gramática

Subtema: Subtema Tópicos: Tópicos

Tipo de questão: Tipo de questão Origem das questões: Banco de Questões

**Pesquisar**

Por fim, clique em **“Pesquisar”**.

Selecione as questões que pretende adicionar ao quiz, clicando em **“Adicionar questão”** (uma a uma)

Verbos ×

Pesquisa de questões quiz +

**Resultados da Pesquisa (10 de 228 questões)** Adicionar de forma aleatória

Adicione questões da lista de resultados. Para sair da pesquisa selecione *Terminar*.

**Questão/desafio** Adicionar questão

Modo conjuntivo

Em frases complexas, o uso do modo conjuntivo é obrigatório quando existem palavras que exprimem, por exemplo:

○ afirmação e negação. + dúvida e tempo.

◇ possibilidade e lugar. U desejo e vontade.

**Questão/desafio** Adicionar questão

Modo conjuntivo

Na frase *“Espero que consigas um bom resultado!”*, é obrigatório o uso do modo conjuntivo, pois exprime o valor de

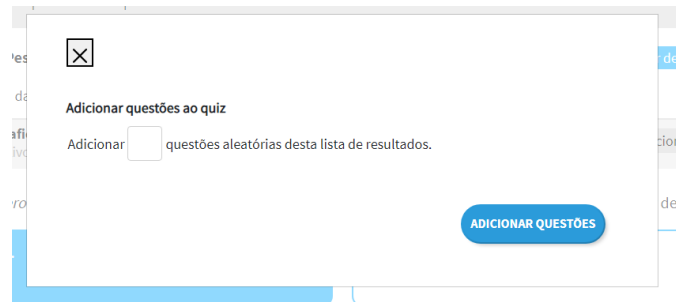
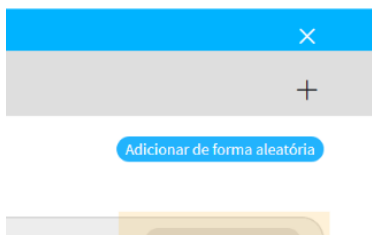
○ desejo. + vontade.

1

Total de questões



Pode ainda optar por **“Adicionar de forma aleatória”**, indicando o número de questões que pretende adicionar:



Para voltar ao quiz, clique em **“Terminar”**.

Pode também **criar as suas próprias questões**. Vejamos como o fazer!

Português 8.º ano



QUIZ

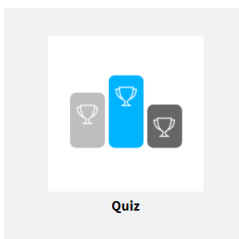
Título  
Verbos

Adicionar questões

Criar questões


Total de questões: 4

Clique em **“Criar Questões”** e seleccione o tipo de questão:



Quiz, um jogo de perguntas que tem como objetivo fazer uma avaliação dos conhecimentos sobre determinado assunto.

Ou



Sondagem, se pretender fazer um questionário de opinião.

E clique em **“Continuar”**.



Vamos selecionar o tipo Quiz.

Comece por catalogar a questão num tópico e preencha os campos do enunciado e das respetivas opções.

Poderá também adicionar imagens, áudio ou vídeo.

**QUESTÃO RESPOSTA**

Catalogar o tópico da questão Língua

Escolher Tópico Português

Sem tópico

Adicionar recursos

📷 🎧 📹 📄

Se a questão for do tipo Quiz, terá de definir uma resposta correta. No tipo Sondagem, não é necessário.

Enunciado

Verbo SER

sê tu  
seja você  
sejamos nós

está tu  
esteja você  
estejamos nós

+

CANCELAR GUARDAR

Clique em “GUARDAR” para concluir a criação da questão, e voltar ao seu Quiz.

Português 8.º ano

← : quiz

Verbo

Adicionar questões Criar questões Total de questões: 5

**Questão/Desafio 1**

Modo conjuntivo

Em frases complexas, o uso do modo conjuntivo é obrigatório quando existem palavras que exprimem, por exemplo:

afirmação e negação.  dúvida e tempo.

possibilidade e lugar.  desejo e vontade.

**Questão/Desafio 2**

Modo conjuntivo

Porque é que na frase *Se estudares diariamente, ficarás bem preparada*, se emprega o modo conjuntivo?

Porque a oração subordinada contribui para indicar um acontecimento possível no futuro.  Porque a oração subordinante depende da oração subordinada.

Porque a oração subordinada exprime um conselho.  Nenhuma das opções

**Questão/Desafio 3**

Conjunções e locuções conjuntivas subordinativas

VISUALIZAR GUARDAR

De seguida, clique novamente em “GUARDAR” para terminar a edição.

O Quiz fica guardado na área “Os meus recursos”, pronto para ser jogado com os seus alunos.

**Bom trabalho com a Escola Virtual!**