



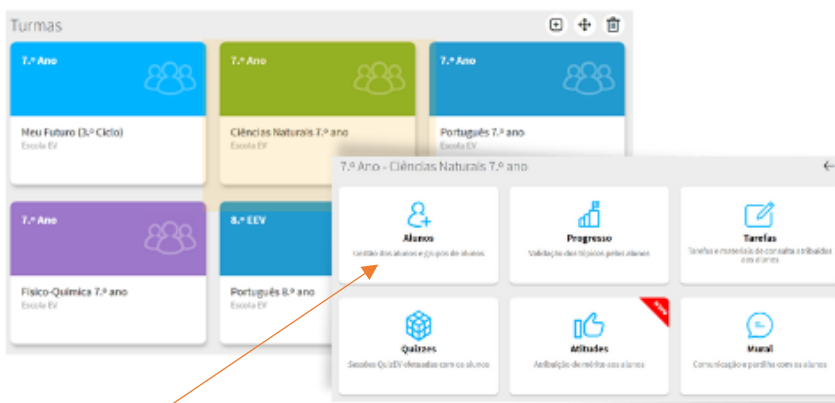
Módulo 4 - Colaboração e monitorização das aprendizagens

Criação de grupos de alunos

Na Escola Virtual, pode criar grupos de alunos, e atribuir-lhes tarefas e testes, propor atividades ou partilhar conteúdos.

Vejamos como criar grupos na turma:

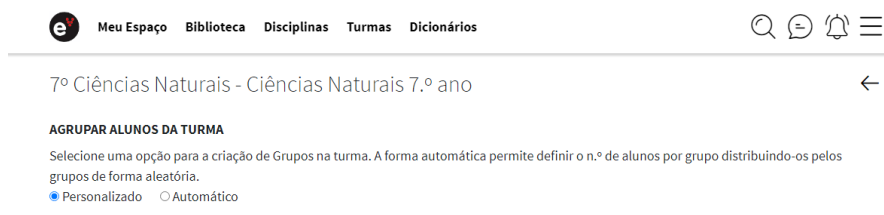
Clique na área Turmas na barra superior e selecione a turma na qual pretende criar grupos.



Clique em **Alunos** e de seguida, em **Agrupar**.



Para iniciar a criação de Grupos, comece por selecionar uma das opções: Personalizado ou Automático.





No modo Personalizado, deve inserir o Nome do grupo, e seleccionar os alunos que deseja associar a esse grupo.

Personalizado Automático

Nome do grupo
Grupo Azul

Indique os alunos do grupo e seleccione Agrupar. Total seleccionados: 5

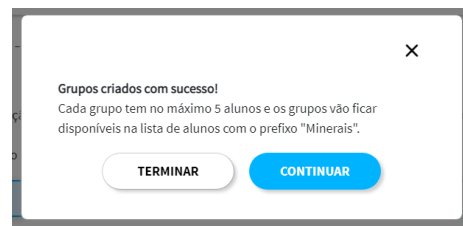
Quem procura?

- Américo Dinís Camilo Ribeiro
- Ana Luísa Teixeira Pereira
- Carla Sofia Marques Pinto
- Dânia Sofia Gonçalves e Castro
- Eduardo Miguel Silva Pinto Alves
- Gonçalo Inácio Roquette

Clique em “Agrupar” e o grupo ficará criado.

Se pretende criar outros grupos, clique em “Continuar”.

Se não, clique em “Terminar”.



Pode consultar os grupos criados na lista de alunos.

Nesta área, pode visualizar os alunos que compõem um grupo, clicando no sinal “+”.

7.º Ciências Naturais - Ciências Naturais 7.º ano



ALUNOS DA TURMA

Quem procura?


ALUNOS DA TURMA

Quem procura?

+ [Grupo] Minerais_5

- [Grupo] Minerais_5

- Gonçalo Inácio Roquette
- Isaac Miguel Fernandes
- Matias da Costa Prado
- Rúben Miguel Marques Antunes

Repare que, se assim o entender, poderá editar as informações do grupo clicando no , ou

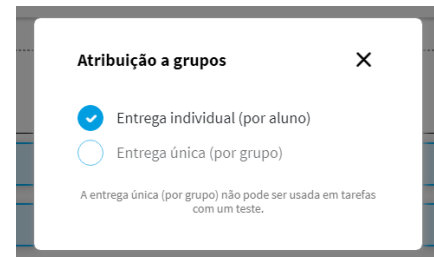
ainda, excluir um grupo clicando no .

Com os grupos criados, pode agora atribuir-lhes tarefas e testes ou partilhar materiais, seguindo as instruções do vídeo **Criação e atribuição de tarefas**.

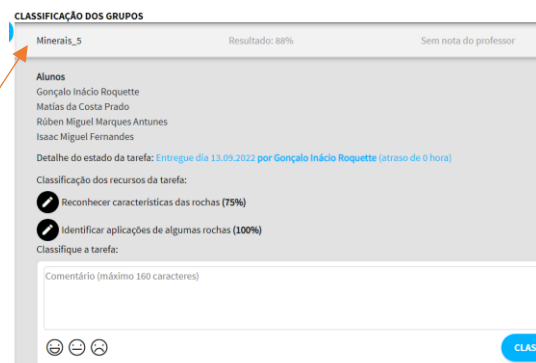
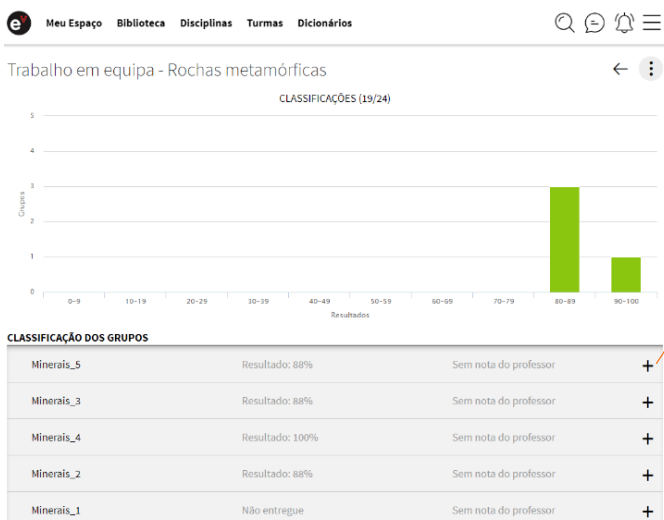


Ao atribuir tarefas para grupos, pode ainda optar pela Entrega individual, onde cada aluno do grupo entrega a própria tarefa.

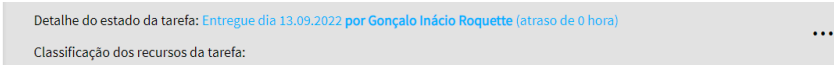
Ou pela Entrega única, onde um único aluno entrega a tarefa do grupo.



Pode visualizar as entregas realizadas pelos grupos e as classificações obtida, e aceder à informação individual de cada grupo, clicando no sinal “+”.



Quando definido “entrega única”, pode ver aqui qual aluno realizou a entrega e quando.



Conte com as ferramentas da Escola Virtual para inovar nas atividades de aprendizagem dos seus alunos!