



## Módulo 3 - Criação e personalização de recursos

### Criação de questões: resposta em aberto

**Objetivo:** Mostrar como criar questões do tipo “resposta em aberto”.

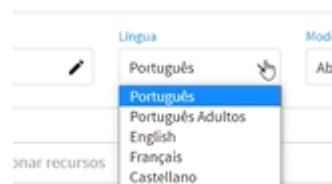
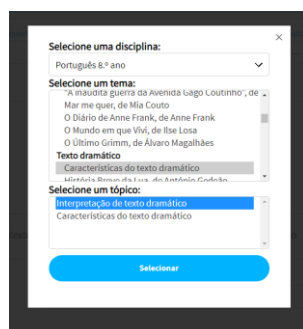
As questões de resposta em aberto não contemplam uma solução definida.

Essa tipologia consiste numa questão individual cuja resposta prevê uma exposição com o máximo de 255 palavras, e cuja avaliação deve ser apoiada em critérios relevantes para as aprendizagens a desenvolver.

Vejamos as questões de resposta em aberto.

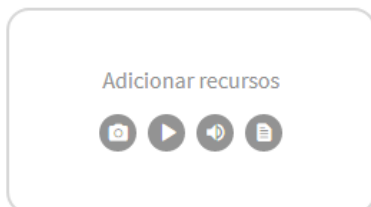


Comece por seleccionar a disciplina, o tema e o tópico para catalogar a sua questão. De seguida, selecione a língua.



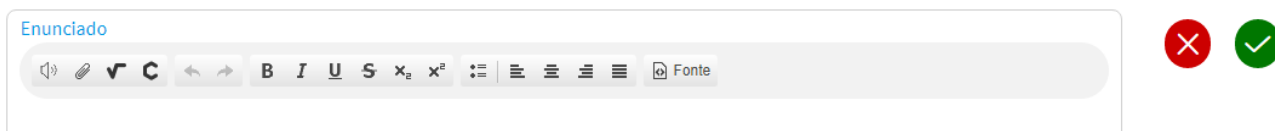


Se desejar, adicione recursos à sua questão.



Consulte o vídeo [Criação de Questões: Adicionar recursos](#), sobre como adicionar recursos.

Nesta área escreve o enunciado da questão. Preencha o campo usando as opções de formatação disponíveis.



Pode seleccionar a opção contar palavras, e escolher o cálculo da cotação.

Contar palavras:

Cálculo cotação:

Cumulativo

Cumulativo

Alternativo

### Cotação cumulativa

neste modo, a pontuação da questão, ao ser avaliada, será composta pela soma dos valores atribuídos a cada critério selecionado.

### Cotação alternativa

este modo prevê igualmente valores para cada critério, entretanto, limita a avaliação a seleção de apenas um dos critérios, constituindo-se assim a pontuação da questão, à semelhança das rubricas.

Uma vez na área de edição, defina o conjunto de critérios de correção e respetivos descritores de desempenho.

Critérios de correção - Grupo 1

Editar título

Editar critério

+

