



Módulo 3 - Criação e personalização de recursos

Criação de questões: resposta direta

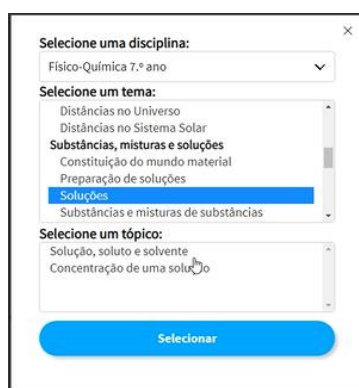
Objetivo: Mostrar como criar questões do tipo “resposta direta”.

As questões de resposta direta são compostas por uma ou mais questões individuais (alíneas), cada uma das quais deve ser respondida diretamente.

Vejamos então como criar questões de resposta direta.



Comece por selecionar a disciplina, o tema e o tópico para catalogar a sua questão.





De seguida, selecione a língua, e se desejar, adicione recursos à sua questão. Consulte o vídeo [Criação de Questões: Adicionar recursos](#), sobre como adicionar recurso

Nesta área, escreve o enunciado da questão, utilizando as opções de formatação disponíveis.

Enunciado

Considera 100,0 cm³ de uma solução aquosa de sulfato de cobre(II), cuja concentração em massa é de 0,02 g/cm³.



Edite a alínea com o texto da questão individual.

Alínea

Qual o soluto desta solução?



Neste tipo de exercício, pode definir várias possibilidades de resposta (Números, Letras, MathML ou todos), assumindo que há várias formas de escrever.

Tipo de caracteres:

Todos Números Letras MathML

Toque para digitar

Repare que a questão só será considerada correta se a resposta dada corresponder textual e exatamente a uma das possibilidades definidas.

Por exemplo, deve-se considerar opções de resposta com e sem espaços ou por extenso.

Tipo de caracteres:

Todos Números Letras MathML



sulfato de cobre(II) x sulfato de cobre (II) x

Ainda pode limitar o tipo de carácter que o aluno pode usar na resposta.



Para acrescentar outra questão individual utilize o botão “mais”.



Para editar uma questão individual, use o “lápiz”  e para eliminar, use a “cruz”. 

No final **GUARDE** a questão e ela fica automaticamente associada ao seu teste.

Bom trabalho, com a Escola Virtual!