



Módulo 4 - Colaboração e monitorização das aprendizagens

Mural

Na Escola Virtual tem acesso a um meio de comunicação que pode usar para promover a partilha de ideias e a realização de trabalhos colaborativos.

Na área 'Turmas' ative o Mural da turma.

7.º Ano - Físico-Química 7.º ano



Ative já o mural da turma para poder comunicar com todos os alunos e professores associados a esta turma/disciplina. Explore o novo estilo de mensagens em conversação, partilhe ficheiros com os seus alunos e ajude-os a ultrapassar dificuldades.

Ativar

Aqui pode partilhar com a turma o mote para a realização de um projeto, para uma reflexão, ou um desafio, por exemplo, e estimular os alunos a colaborarem e a partilharem ideias.

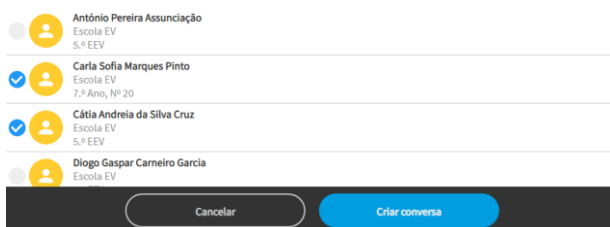


No caso de ter recebido alguma mensagem nova estará visível uma notificação.

Para enviar mensagens para outros professores da sua escola, e para os seus alunos clique em

Nova conversa

Selecione o, ou os, destinatários e clique em "Criar conversa".



Depois de escrever a sua mensagem, basta clicar na aqui para enviar.




Aqui pode visualizar as todas conversas. Note que as mensagens trocadas no Mural da turma também surgem nesta área.




Para ver uma mensagem recebida clique sobre a conversa. Desta forma terá acesso à última mensagem e a todas as trocadas dentro da conversa.



Para responder, basta escrever no campo de texto e clicar na seta. Pode também anexar ficheiros à sua mensagem:



Caso necessite pode eliminar uma mensagem, ou toda a conversa, clique em  e de seguida em "Eliminar".

Mantenha-se em contacto com colegas e alunos na Escola Virtual!