



Módulo 4 - Colaboração e monitorização das aprendizagens

Partilha de materiais com outros professores

Objetivo: Mostrar como partilhar diferentes materiais com outros professores, desde ficheiros originais ou links até aulas e recursos EV.

A Escola Virtual permite-lhe partilhar recursos com outros professores da sua escola.


Selecione, através da pesquisa ou da lista de recursos de uma disciplina, o recurso que deseja partilhar.

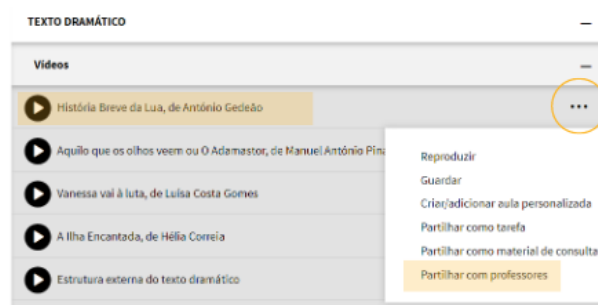


Repare que pode partilhar qualquer tipo de recurso: sequências de aprendizagem, testes interativos e outros recursos, tais como, vídeos, tutoriais, atividades, jogos, entre outros.

Pode, também, partilhar recursos que tenha importado para a plataforma.

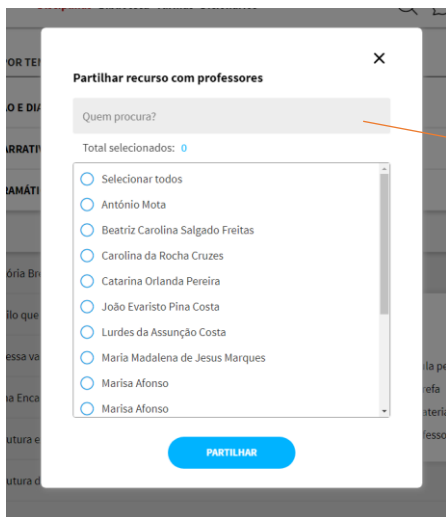
Nota: Só não é possível partilhar manuais.

Selecione o recurso, clique em  e selecione a opção “Partilhar com professores”.





Selecione o professor, ou os professores, com quem quer fazer a partilha... repare que tem a opção de seleccionar todos os professores da lista.



Quando a lista de professores é muito grande p
ser útil pesquisar pelo nome.

Quem procura?

Depois clique em "Partilhar".

O professor com quem partilhou o recurso receberá uma notificação da partilha



Notificações



O utilizador Catarina Orlanda Pereira partilhou o recurso [Texto dramático](#) consigo. Pode visualizar o mesmo e se assim pretender, guardar nos seus favoritos utilizando a opção "Guardar Recurso".

A partilha ficará disponível durante 1 semana, ou seja, caso tenha interesse no recurso deve guardá-lo.

Partilhar materiais com outros professores é simples e rápido com a Escola Virtual!