



Exploração de recursos educativos digitais

Disciplinas

Na área “Disciplinas” encontra todas as disciplinas associadas à sua conta.


Dependendo do seu plano de acesso, poderá adicionar novas disciplinas à sua conta clicando no botão



“Adicionar nova disciplina” ou na peça cinzenta com o sinal de adição.



Selecione a **Escola** e clique sobre a caixa de pesquisa indicando o **Ano escolar** ou nome da **Disciplina** a adicionar, e selecione-a na lista e clique em “Adicionar”.

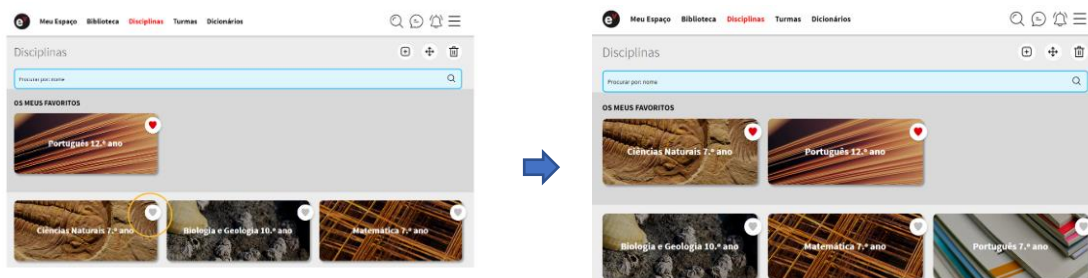
Pode identificar as suas disciplinas mais utilizadas como “favoritas”, clicando no ícone “coração” .




ESCOLA VIRTUAL

ESCOLA VIRTUAL EM CONTEXTO DE ENSINO-APRENDIZAGEM

As disciplinas marcadas como favoritas serão mostradas em primeiro lugar na página Disciplinas, bem como, poderão ser acedidas diretamente a partir da página Meu Espaço.



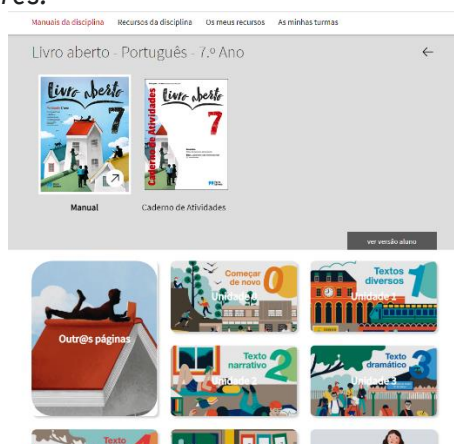
Pode também ordenar as suas disciplinas favoritas clicando em . O mesmo ícone aparecerá sobre cada disciplina favorita. Basta clicar sobre o ícone e arrastar a disciplina para a posição desejada.

No fim, grave as suas alterações.

Se pretender remover uma disciplina, clique no botão “Remover disciplina” .

O ícone “Remover disciplina” aparecerá sobre cada disciplina. Clique para marcar a disciplina ou as disciplinas que pretende remover, e confirme em "Gravar".

Clicando numa disciplina, por exemplo, Português 7.º ano, vai encontrar os **manuals digitais (/da disciplina)** e **todos os recursos associados ao manual, como testes, fichas, planificações, e outros recursos selecionados pelos autores.**

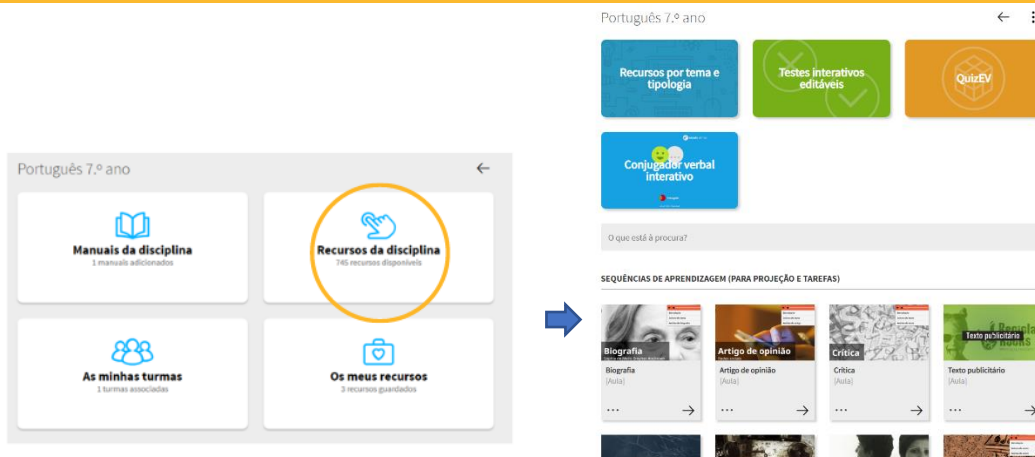


Na disciplina, encontra também todos os recursos desenvolvidos para enriquecer as suas aulas (Sequências de aprendizagem, testes interativos, quizzes, vídeos e muitos outros recursos).



ESCOLA VIRTUAL

ESCOLA VIRTUAL EM CONTEXTO DE ENSINO-APRENDIZAGEM



A disciplina apresenta também um acesso direto às turmas nas quais leciona esta disciplina. Nessa área, poderá gerir os vários assuntos relacionados com cada turma. Para saber mais, consulte o vídeo sobre a área “Turmas”.



Na área “Os meus recursos”, encontra todos os recursos que guardou, editou ou carregou para a plataforma. Nessa área, poderá construir os seus materiais personalizados, tais como aulas, testes, quizzes, rodas e dados e outros.



Consulte o vídeo específico para cada uma destas funcionalidades.



ESCOLA VIRTUAL

ESCOLA VIRTUAL EM CONTEXTO DE ENSINO-APRENDIZAGEM

Resumindo, a área Disciplina é a sua pasta de trabalho com tudo o que precisa para realizar com facilidade a sua atividade docente, de forma sistemática, contínua e estimulante.

Bom trabalho, com a Escola Virtual!