



Exploração de recursos educativos digitais

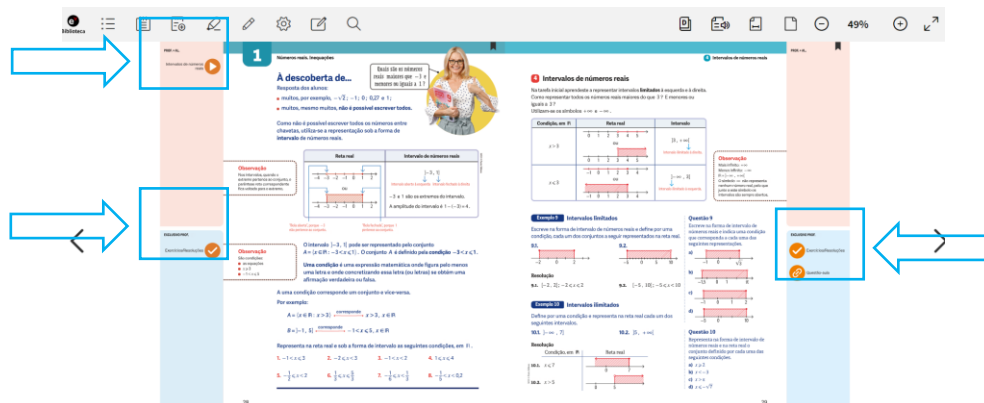
Manual interativo: Partilha de materiais para consulta

No manual digital interativo encontra uma grande diversidade de recursos, como vídeos, interatividades, exercícios e testes, que podem ser enviados para os alunos como material de consulta.

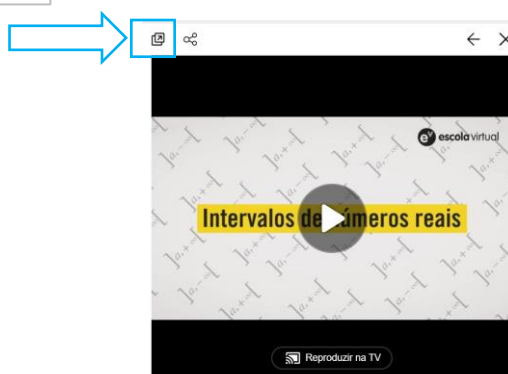
Na área Biblioteca, clique na capa da parte do manual que pretende utilizar. Acesse à página que contém o recurso que quer partilhar com os seus alunos como material de consulta.



Se desejar, pode pré-visualizar os recursos clicando nos respetivos ícones.



Abra o recurso que pretende partilhar como material de consulta com os seus alunos e clique no ícone de “partilha”





Surge, em seguida, o modo rápido de partilha de recursos para consulta, onde o título já aparece preenchido, mas pode ser alterado.


A partilha, por defeito, é feita para as suas turmas na Escola Virtual, as quais devem ser seleccionadas. E para o primeiro ciclo deve ainda escolher a disciplina.

×

PARTILHA

Título:
Intervalos de números reais

Selecione a plataforma ou link para partilha:

Associe a(s) turma(s):

Turma 1.º Ciclo - 4.º ano (Português, Matemática e Estudo do Meio)

Turma 2.º Ciclo - Ciências Naturais 5.º ano

Pode também partilhar o material de consulta noutros sites, clicando em copiar link, ou diretamente no Google Classroom ou no Microsoft Teams.

Para concluir o envio, clique em “Partilhar”.

Para maior personalização, na partilha de recursos para consulta, clique em “Ver mais opções”.

Será então direcionado para a página de “Criação de Material de Consulta digital”, onde pode registar instruções, adicionar, remover ou ordenar os recursos, e ainda partilhá-los apenas com grupos ou alunos específicos.

E, por fim, clique em concluir.

Criação de Material de Consulta digital

←

DESCRIÇÃO

Título:
Intervalos de números reais

Instruções

RECURSOS

Total de recursos: 1

[Pré-visualizar sequência](#)

Bom trabalho com a Escola Virtual!