




Avaliação: aferição e monitorização das aprendizagens

Exportar testes para impressão

Na Escola Virtual, para além da partilha digital dos testes interativos com as suas turmas, pode ainda exportar o teste para impressão e aplicá-lo fisicamente.

Na área “Recursos” pode encontrar, no separador “Os meus recursos”, os testes interativos guardados por si.

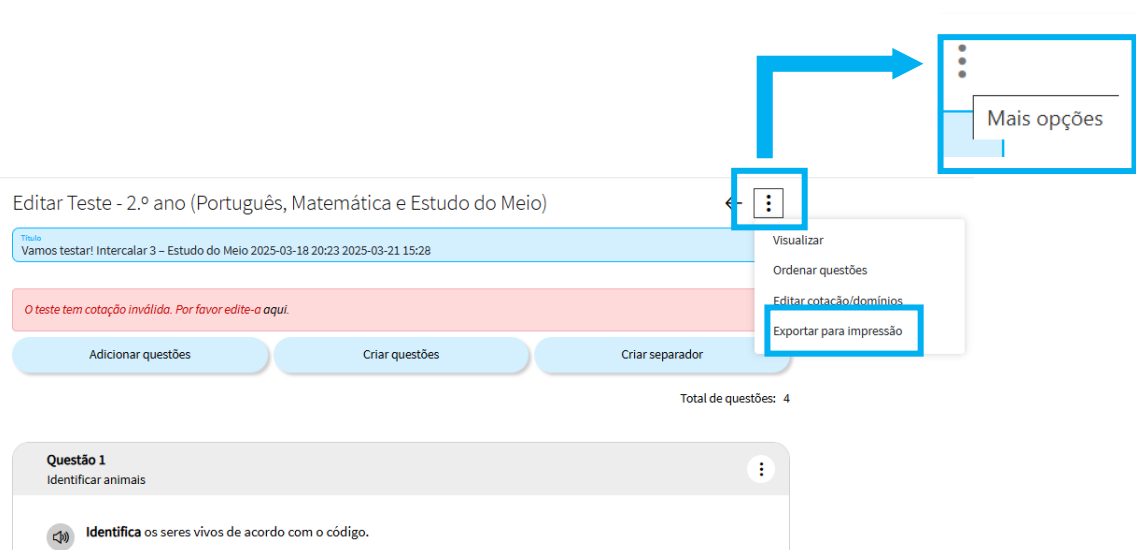


Para exportar esses recursos para impressão, clique no ícone  para pré-visualizar e editar o teste que pretende imprimir.

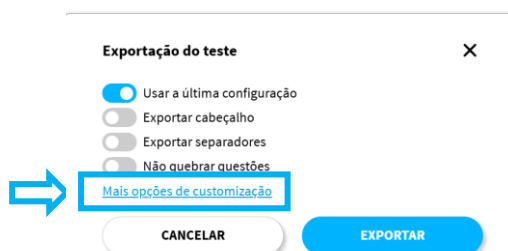
RECURSOS SEM PASTA (33)



Carregue em “mais opções” e, de seguida, em “exportar para impressão”.



Para ver outras opções de customização do teste clique em "Mais opções de customização".





ESCOLA VIRTUAL

ESCOLA VIRTUAL EM CONTEXTO DE ENSINO-APRENDIZAGEM

Nesta área pode escolher o idioma, seleccionar se quer exportar, ou não, o cabeçalho ou separadores, e se permite a quebra de questões.

⇒

Idioma
Português

Exportar cabeçalho
 Exportar separadores
 Não quebrar questões

Pode, também, inserir o nome e logótipo da escola, definir os campos para a identificação do aluno, turma e data do teste.

1ª LINHA

Nome da escola

2ª LINHA

Nome do aluno
 Número do aluno
 Turma do aluno
 Data

Nome _____ N.º _____ Turma _____ Data _____

E, por fim, optar por avaliar o teste por domínios e inserir campos para o registo da avaliação, e assinaturas do professor e do encarregado de educação...

3ª linha

Incluir domínios
 Avaliação Final
 Assinatura/Rubrica do Professor
 Assinatura/Rubrica do EE do aluno

Configurar domínios

Classificação

Professor

EE

4ª LINHA

Incluir cotações

Nota: nos campos sem valor preenchido será apenas impresso o título seguido de um espaço

Pode ainda optar por incluir, ou não, as cotações do teste
Quando terminar, clique em “Exportar” e aguarde a notificação sobre a disponibilidade dos ficheiros.

VOLTAR

EXPORTAR

Bom trabalho com a Escola Virtual!