




Manuais Interativos Recursos em contexto


No Manual Interativo, o aluno encontra recursos educativos de múltiplos formatos, promotores de experiências de aprendizagem ativas e diversificadas.

Estes recursos encontram-se identificados por ícones.





O ícone  representa as interatividades que estimulam a exploração e aplicação de conhecimentos.





Os exercícios interativos, de várias tipologias, estão representados pelo ícone  e permitem que o aluno valide a aquisição de aprendizagens e as suas dúvidas.




O ícone  está associado a ficheiros de áudio e o ícone  a animações e vídeos disponíveis. A velocidade da apresentação dos vídeos ou áudios, pode ser alterada. Os vídeos disponíveis no Manual e na Escola Virtual têm legendas multilingue.



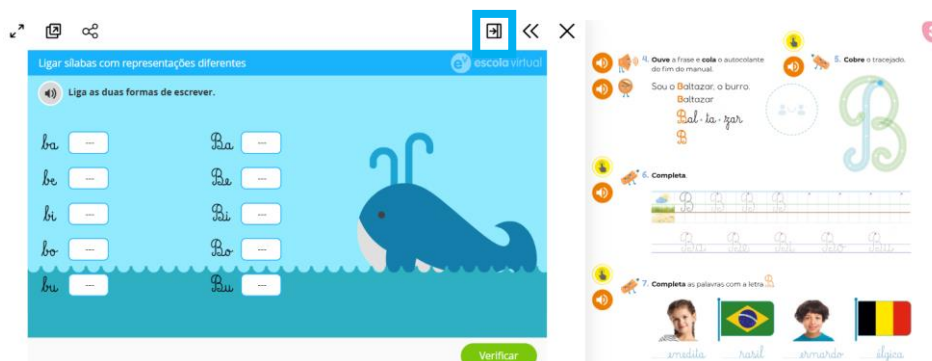
No ícone  encontram jogos e no ícone  encontram quizzes, que são recursos motivadores e educativos, desenvolvidos para permitir que os alunos apliquem os seus conhecimentos enquanto jogam.




Ao clicar no ícone de hiperligação, , abre uma nova janela de navegador para que possa proceder à respetiva visualização.

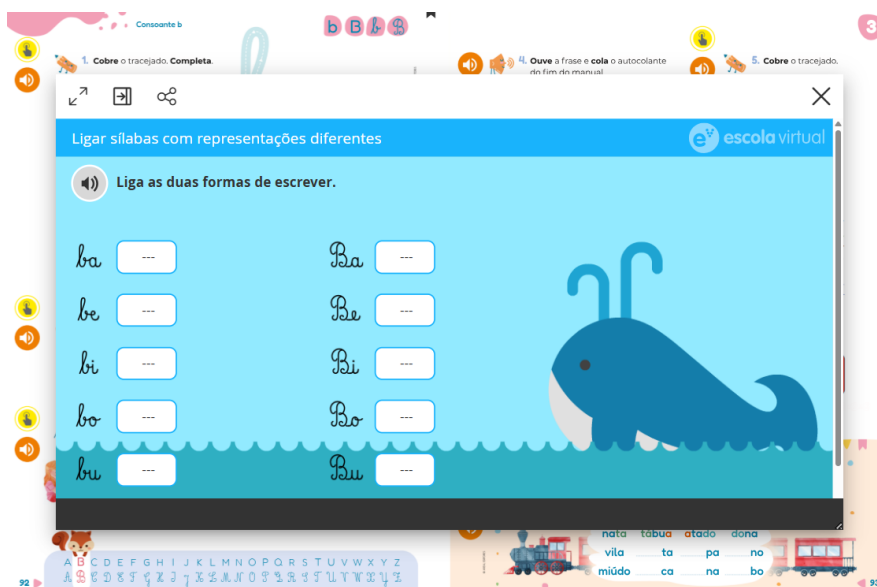
Os recursos podem ser visualizados de três formas.


Num painel lateral, que pode ser posicionado à direita ou à esquerda, permitindo a visualização do texto do manual e do recurso em simultâneo.






Numa janela única, através da seleção do ícone , que passa a ser amovível e redimensionável, podendo ser reposicionada na página do manual da forma que pretender.



Ou ainda, optar por visualizar o recurso em ecrã total, .



Sempre que for necessária a visualização da totalidade da página do manual, o aluno pode ocultar o recurso, utilizando o ícone "Collapse", .

Acreditamos que estes recursos contribuirão para um estudo mais autónomo e adequado aos diferentes perfis de aprendizagem.

Bom trabalho com a Escola Virtual!