

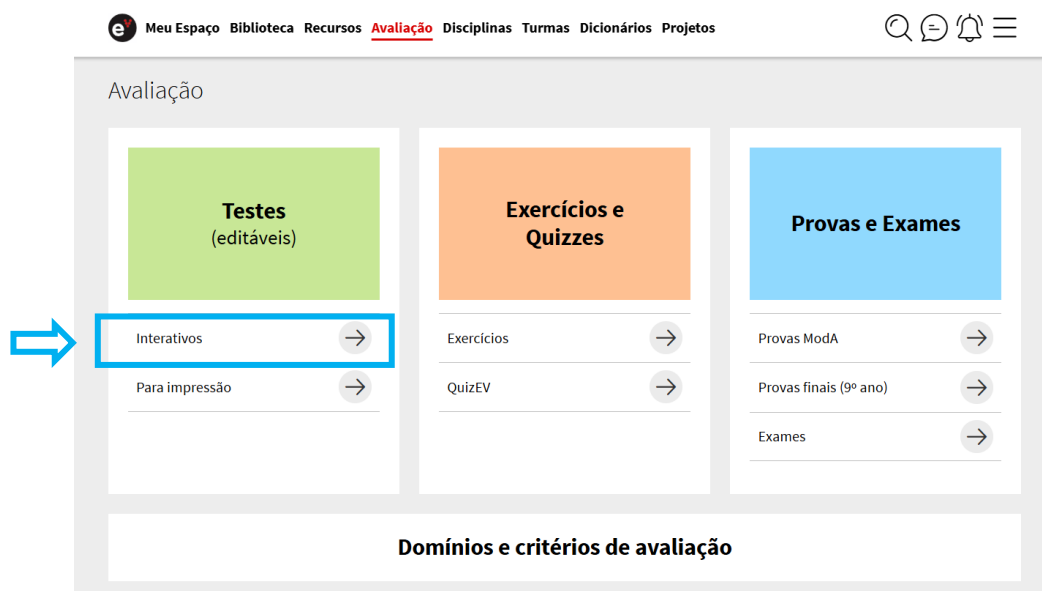


## Criação e personalização de recursos

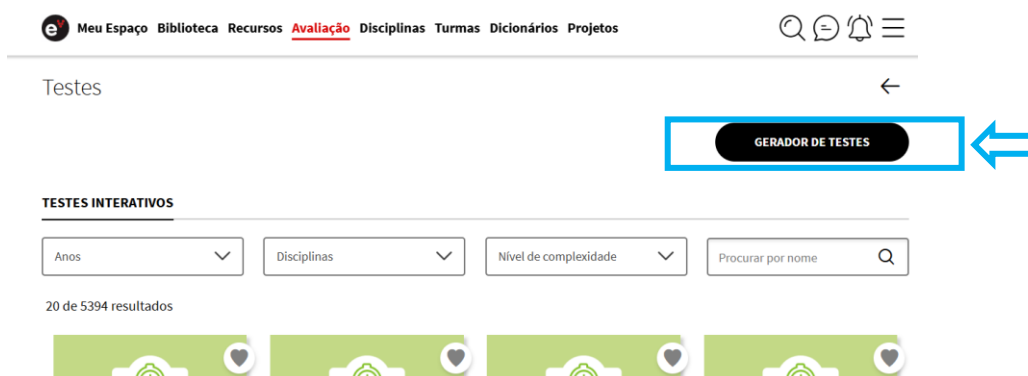
### Criar testes personalizados

Na Escola Virtual pode criar testes personalizados em formato interativo para atribuir diretamente aos seus alunos ou, se preferir, exportar para impressão.

Na área “Avaliação”, selecione “Testes” selecione “Interativos”.



Escolha a opção “Gerador de testes”.





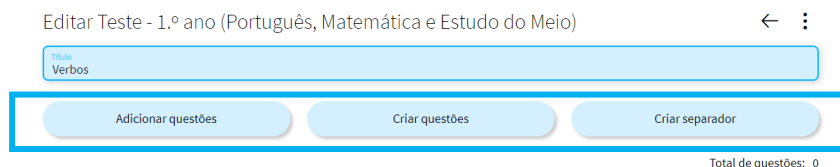
Atribua um nome e selecione a disciplina e clicar em “Os meus recursos”. Selecione a opção “Novo teste” e dê um nome ao seu teste. Clique em “Confirmar”.

Surge uma janela de edição do teste onde pode acrescentar a descrição do teste em “Editar descrição” onde pode referir os objetivos de aprendizagem, os descritores de desempenho ou os conteúdos programáticos a avaliar no teste.

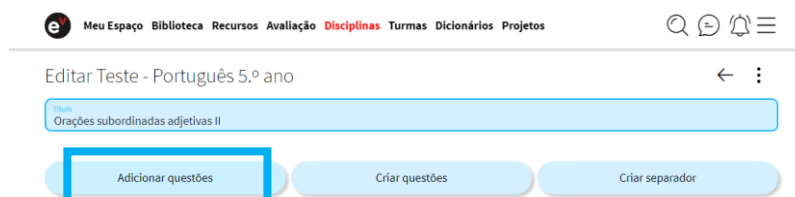
No final clique em “Guardar”.



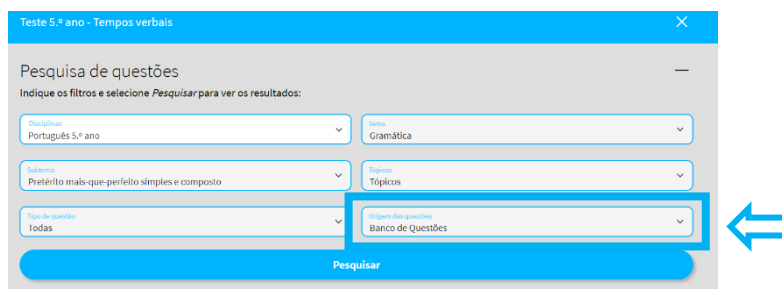
Para a edição do teste estão disponíveis as opções “Adicionar Questões”, “Criar Questões” e “Criar separador”.



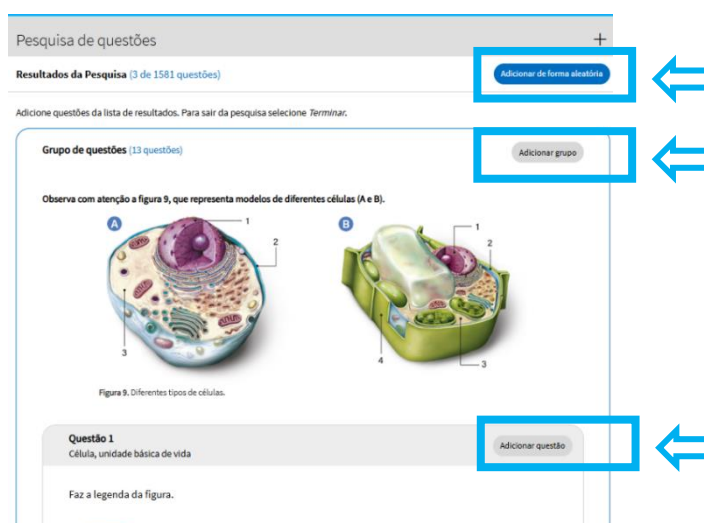
- Para adicionar questões do banco de questões da Escola Virtual, escolha a opção “Adicionar questões”.



Com a ajuda dos filtros disponíveis pode pesquisar as questões por forma a obter resultados mais orientados, e pode fazê-lo no “Banco de questões” ou nas “Minhas questões”, no caso de já as ter criado anteriormente.

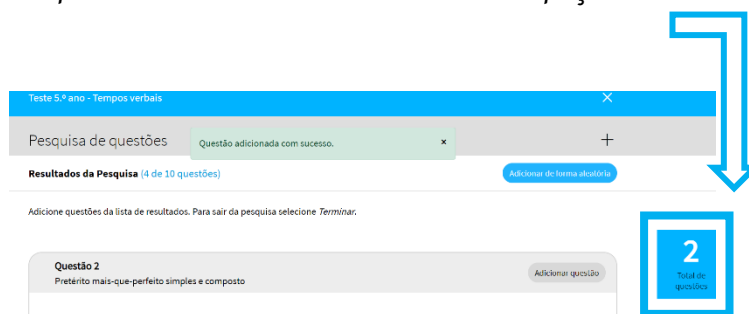


Dos resultados obtidos, adicione as questões mais adequadas ao seu teste e pode fazê-lo de três formas: em grupo, de forma aleatória ou individualmente.

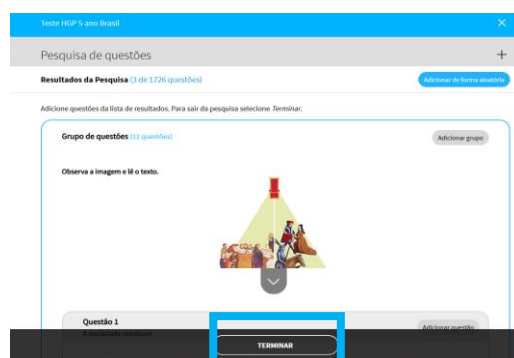




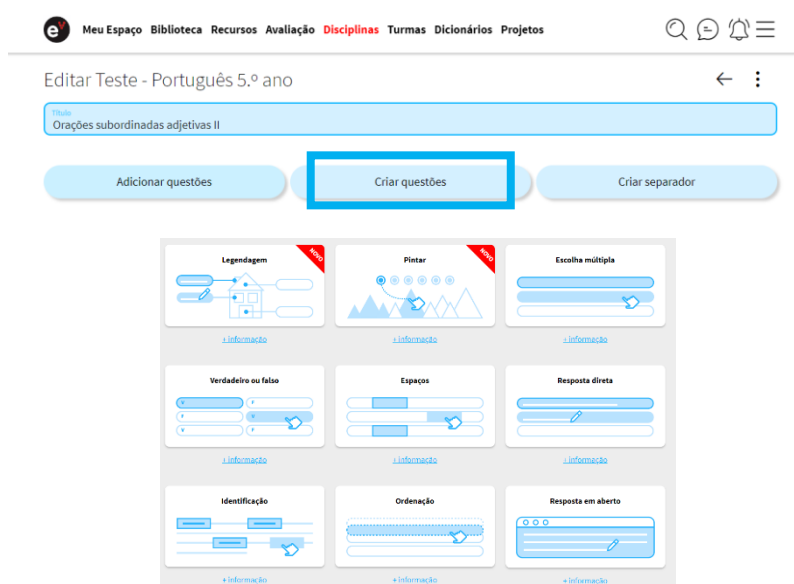
Poderá ver que o número de questões do teste é atualizado neste espaço



Quando concluir a inclusão das questões, clique em “Terminar”.



- Para criar as suas próprias perguntas, selecione a opção “Criar Questões”.



Consulte os vídeos e respetivos materiais de apoio relativos à criação de questões de cada tipo para saber em detalhe como criá-las.

As novas questões criadas podem ser usadas noutros testes, e poderá usá-las sempre que desejar.



- A plataforma permite ainda “Criar separador”.

Utilize a barra de edição de texto para adicionar o conteúdo ao separador. E, se pretender, ative a funcionalidade de pausa e especifique a duração do intervalo no teste. Ao finalizar, guarde a alteração.

- Para alterar a ordem das questões e separadores do teste clique em “Ordenar questões”.

Clique em “mover” e arraste a questão como pretender. A ordenação é alterada com sucesso automaticamente. Quando concluir, clique em “Voltar”.



Ordenação das questões do teste "Paisagens geológicas. Minerais e ciclo das rochas. 2024-05-27 12:09"

- Questão 1**  
 Identifica os diferentes tipos de paisagens geológicas representados pelas imagens.
- Questão 2**  
 Seleciona a opção correta. Uma paisagem geológica corresponde:
- Questão 3**  
 Classifica as seguintes afirmações em verdadeiras ou falsas. As paisagens magmáticas...
- Questão 4**  
 Observa a figura e seleciona a opção correta. A formação representada na figura...
- Questão 5**  
 Classifica as seguintes afirmações em verdadeiras ou falsas. As paisagens sedimentares...

VOLTAR

- Pode ainda remover questões do teste em "Remover questões".

Editar Teste - Ciências Naturais 5.º ano

Título  
teste A CN Revestimento

Adicionar questões

Criar questões

Criar separador

Total de quest

Precisa de ajuda?

1. Adicione questões e/ou crie questões próprias
2. Insira separadores ao longo do teste
3. Acompanhe o resultado em *Visualizar*
4. Selecione *Guardar* quando terminar.



Ordenar questões

Remover questões

Editar cotação/dominios

Editar descrição

Duplicar teste

Exportar para impressão

Selecione as questões que pretende excluir e, de seguida, escolha a opção "remover".

Remover questões "teste A CN Revestimento"

O teste tem cotação inválida. Por favor edite-a aqui.

**Questão 1**  
Da lista que se segue, seleciona as ações que promovem a utilização adequada dos solos.

**Questão 2**  
Seleciona a opção correta. Observa a figura. A figura representa...

**Questão 3**  
Define combustível.

**Questão 4**  
Um hotspot da biodiversidade é uma área que, pelas suas características únicas, possui uma grande quantidade de espécies endémicas (exclusivas dessa região) ou em riscos de extinção. A bacia mediterrânica, onde incluímos Portugal, é considerada um hotspot. Indica o animal que não se encontra no hotspot da bacia mediterrânica.

CANCELAR

REMOVER



- Na criação de um teste a cotação, por defeito, está a zero e os domínios por associar.

Pode definir manualmente a cotação clicando aqui e, de seguida, inserir a cotação da forma que melhor lhe convier.

Questão	Cotação
Questão 1	100
Questão 2	0,00
Questão 3	0,00
TOTAL	0,00



## ESCOLA VIRTUAL

ESCOLA VIRTUAL EM CONTEXTO DE ENSINO-APRENDIZAGEM

Se preferir, pode utilizar a opção de “Redistribuir cotação” e é feita uma distribuição equitativa por todas as questões do teste.

Para saber mais sobre como personalizar os Domínios em função da Avaliação na sua escola, consulte respetivo vídeo e materiais de apoio.

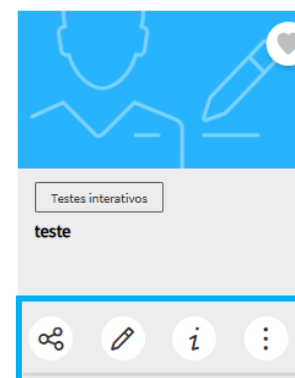
- Pode ainda exportar o teste que criou para impressão. Para tal deve seleccionar a opção “Exportar para impressão”.

Para saber mais sobre como exportar um teste interativo para impressão, consulte respetivo vídeo e materiais de apoio.

Quando estiver concluída a criação e edição do seu teste clique em “guardar”.

O teste interativo fica disponível na área “Os meus recursos” associado à disciplina selecionada.

Pode atribuí-lo aos seus alunos e partilhá-lo com colegas, editá-lo ou duplicá-lo e visualizá-lo em modo interativo.



Bom trabalho com a Escola Virtual!