



Colaboração

Criar grupos de alunos

Na Escola Virtual, pode criar grupos de alunos e atribuir-lhes tarefas, testes, atividades ou conteúdos, promovendo o trabalho colaborativo e a diferenciação pedagógica.

Para criar grupos, deve começar por aceder à área Turmas, disponível na barra superior, e selecionar a turma na qual pretende trabalhar. De seguida, clique em Alunos e, posteriormente, em Agrupar.

Para iniciar a criação de grupos, pode optar por duas modalidades: Personalizado ou Automático.

Turma 3.º Ciclo - Inglês 7.º ano



AGRUPAR ALUNOS DA TURMA

Selecione uma opção para a criação de Grupos na turma. A forma automática permite definir o n.º de alunos por grupo distribuindo-os pelos grupos de forma aleatória.

Personalizado Automático

Nome do grupo

Indique os alunos do grupo e selecione Agrupar.

Total selecionados: 0

Quem procura?



Aluno 3 Ciclo 01 a3ans_01

Aluno 3 Ciclo 02 a3ans_02

Aluno 3 Ciclo 03 a3ans_03

No modo personalizado, deve começar por atribuir um nome ao grupo e, em seguida, selecionar os alunos que pretende incluir. Após esta seleção, clique em “Agrupar” para criar o grupo. Caso pretenda criar mais grupos, pode selecionar a opção “Continuar”; se não, deve clicar em “Terminar” para concluir o processo.

Na opção automática, deve inserir um prefixo para identificar os grupos e definir o número de alunos a incluir em cada grupo. A distribuição dos alunos será feita de forma aleatória. Depois, clique em “Agrupar” para gerar os grupos. À semelhança do modo anterior, pode escolher “Continuar” para criar mais grupos ou “Terminar” para finalizar.


Após a criação, pode consultar os grupos diretamente na lista de alunos. Nesta área, é possível visualizar os elementos de cada grupo, acedendo à opção correspondente.











Turma 3.º Ciclo - Inglês 7.º ano



ALUNOS DA TURMA

Quem procura? 

+ [Grupo] Grupo_4	 
+ [Grupo] Grupo_3	 
+ [Grupo] Grupo_2	 
- [Grupo] Grupo_1	 

Aluno 3 Ciclo 01 a3ans_01

Aluno 3 Ciclo 04 a3ans_04

Aluno 3 Ciclo 05 a3ans_05

Aluno 3 Ciclo 06 a3ans_06

Aluno 3 Ciclo 11 a3ans_11

Se necessário, pode também editar as informações de um grupo ou eliminá-lo, utilizando as opções disponíveis.

A criação de grupos na Escola Virtual permite organizar melhor o trabalho dos alunos e dinamizar atividades colaborativas, contribuindo para práticas pedagógicas mais flexíveis e eficazes.

Bom trabalho com a Escola Virtual!