






Manuais digitais interativos


Recursos em contexto

Os *Manuais Digitais Interativos da Escola Virtual* disponibilizam uma variedade de recursos que enriquecem a compreensão da matéria curricular e promovem experiências de aprendizagem diferenciadas e ativas.


As diferentes tipologias de recursos são representadas por ícones, visíveis ao longo do conteúdo e nas barras laterais do Manual Interativo.

O ícone das interatividades -  - assinala atividades que incentivam os alunos a explorar o manual, investigar fenómenos e resolver problemas. Estes exercícios interativos incluem soluções -  - e podem ser projetados para resolução conjunta com os alunos.

O ícone de ficheiro áudio -  - permite iniciar ou pausar a locução, bem como ativar a reprodução contínua entre páginas. O volume pode ser ajustado através do controlo disponível. Já o ícone de animações e vídeos dá acesso a recursos visuais que também podem ser visualizados de forma contínua entre páginas. É possível alterar a velocidade de reprodução dos vídeos ou áudios, conforme necessário.

Os vídeos -  - disponíveis no manual e na Escola Virtual incluem legendas multilingue, que podem ser ativadas clicando no ícone correspondente, localizado no canto inferior direito da janela do vídeo. A transcrição acompanha a visualização e permite navegar pelo vídeo selecionando diretamente o segmento de texto desejado. Para pesquisar dentro do vídeo, basta clicar no ícone da lupa, escrever a palavra pretendida e selecionar o resultado na lista apresentada para avançar diretamente para o momento correspondente.

Outros ícones identificam jogos -  - e quizzes -  -, recursos lúdicos e educativos concebidos para ensinar conteúdos ou desenvolver competências através do jogo.

O ícone de documento ou apresentação em PowerPoint -  - indica que, ao aceder ao recurso, será aberta uma nova janela do navegador, onde é possível visualizar e descarregar o ficheiro para o computador. Em alguns casos, o recurso abre num novo separador do navegador.



Os recursos podem ser visualizados de três formas: num painel lateral, que pode ser posicionado à direita ou à esquerda para permitir a visualização simultânea do texto e do recurso; numa janela amovível e redimensionável, que pode ser reposicionada; ou em ecrã total. Quando for necessário visualizar a totalidade da página, o recurso pode ser ocultado temporariamente, permanecendo disponível para exploração complementar.

Além disso, é possível partilhar um recurso numa tarefa ou como material de consulta diretamente a partir das páginas do manual. Para fechar qualquer recurso, basta clicar na opção fechar.

Esperamos que estas dicas o ajudem a explorar todos os recursos e a enriquecer as suas aulas, com a Escola Virtual!