

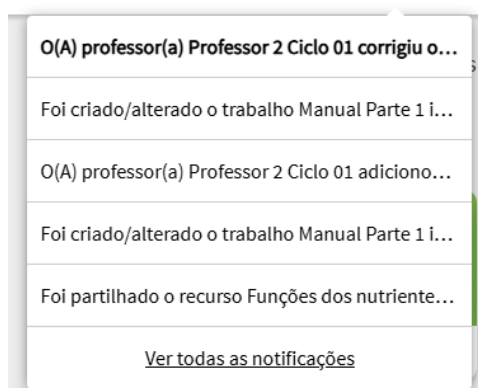


Recursos e tarefas do professor

Tarefas

A Escola Virtual permite aos alunos acompanhar e realizar as tarefas atribuídas pelos seus professores de forma simples e organizada.

Sempre que uma nova tarefa é partilhada, surge uma notificação destacada a vermelho. Para a consultar, o aluno pode clicar no ícone de notificações e selecionar a tarefa em questão. Caso pretenda visualizar todas as notificações, deve clicar em “Ver todas as notificações”.



Ao clicar na hiperligação da tarefa, o aluno é direcionado para a área “Meu trabalho”, onde estão reunidas as tarefas atribuídas à disciplina correspondente. Esta área também pode ser acedida diretamente através do ícone “Meu trabalho”, permitindo ao aluno consultar todas as tarefas organizadas por disciplina. As tarefas são apresentadas em dois separadores: “Por entregar” e “Entregues”.

Tarefas e testes do professor

Disciplina: Todas as disciplinas

POR ENTREGAR ENTREGUES MATERIAIS DE CONSULTA

Procurar por: título, disciplina ou professor

Total de tarefas/testes: 2

	Manual Parte 1 Interativo - UAU Vida 6 - Ciências Naturais - 6.º Ano, pág(s). 10, 11 Professor(a) Professor 2 Ciclo 01 Matemática 6.º ano	Entregar até: 22-10-2025 [23h59]
	Manual Parte 1 Interativo - UAU Vida 6 - Ciências Naturais - 6.º Ano, pág(s). 11 Professor(a) Professor 2 Ciclo 01 Ciências Naturais 6.º ano	Entregar até: 23-10-2025 [11h00]

Tarefas e testes do professor

Disciplina: Todas as disciplinas

POR ENTREGAR ENTREGUES MATERIAIS DE CONSULTA

Procurar por: título, disciplina ou professor

Total de tarefas/testes: 14

	Prova de treino ModA de Português 6.º ano - reduzida Professor(a) Professor 2 Ciclo 01 Português 6.º ano	Entregue a: 09-10-2025 [15h39]	Avaliação: Aguarda correção
	Interactive Manual - I got this! - Inglês - 6.º Ano, pág(s). 20, 21 Professor(a) Professor 2 Ciclo 01 Inglês 6.º ano	Entregue a: 09-10-2025 [14h57]	100%




Cada tarefa inclui informações como o título, o nome do professor, a disciplina e o prazo de entrega. No separador “Por entregar”, as tarefas com o título em **negrito** indicam que são novas ou ainda não foram exploradas, enquanto as que aparecem sem **negrito** já foram acedidas, mas ainda não entregues. Ao clicar no título da tarefa, o aluno acede à sua versão digital, onde pode consultar a descrição e os conteúdos associados.

As tarefas também podem ser acedidas diretamente a partir da disciplina, através da opção “Tarefas e testes”, que oferece uma visão rápida do número de tarefas pendentes, respetivos títulos e prazos de entrega. Para iniciar a resolução, o aluno deve clicar no título da tarefa.

Tarefa - Matemática 6.º ano



DESCRIÇÃO DA TAREFA	AVALIAÇÃO
<p>Nome</p> <p>Manual Parte 1 interativo - UAU! Vida 6 - Ciências Naturais - 6.º Ano, pág(s). 10,11</p> <p>Instruções</p> <p>Inicia a Entregar até</p> <p>22-10-2025 (17:33 horas) 22-10-2025 (23:59 horas)</p>	<p>Nota atribuída</p> <p>Comentário</p>
CONTEÚDO DA TAREFA	
<p>RECURSOS</p> <p> Exploração do vídeo: Funções dos nutrientes - Questão 1 (%)</p> <p><small>Os recursos com a indicação (%) registam resultados na tarefa; os recursos com a indicação (-) não registam resultados.</small></p>	<p>Abrir sequência</p>
<p>ENTREGAR TAREFA</p>	

No caso dos testes interativos, facilmente identificáveis por um ícone específico, os resultados obtidos influenciam diretamente o progresso do aluno na disciplina. Para aceder ao teste, deve clicar em “Abrir teste”. Se o teste tiver um tempo definido para a sua realização, será apresentado um cronómetro com contagem decrescente, e o aluno será avisado quando o tempo terminar.



Teste - Português 4.º ano



DESCRIÇÃO DO TESTE

Nome

Prova de treino ModA – Português 4.º ano_versão reduzida

Instruções

Inicia a

21-08-2025 (10:00 horas)

Entregar até

21-08-2025 (11:00 horas)

AValiação

Nota atribuída

Comentário

CONTEÚDO DO TESTE

TESTE

Abrir teste



Prova de treino ModA – Português 4.º ano_versão reduzida 2025-08-21 10:04(Não Submetido!)

(%)

Os recursos com a indicação (%) registam resultados na tarefa; os recursos com a indicação (-) não registam resultados.

Durante a realização do teste, o aluno pode escolher a forma de visualização dos anexos, posicionando-os ao lado, acima ou abaixo do espaço de resposta. Caso pretenda sair do teste sem o concluir, mas gravando as respostas, deve selecionar “Terminar” e escolher a opção “Guardar e sair”. Posteriormente, pode retomar o teste clicando novamente em “Abrir teste”. Para concluir e entregar o teste, deve clicar em “Terminar teste”. A entrega é feita automaticamente após esta ação.

Já terminaste o teste?

Se deixaste questões por responder, estas vão contar negativamente na validação dos tópicos.

TERMINAR TESTE


VOLTAR AO TESTE


SAIR SEM GRAVAR





A nota atribuída pode surgir imediatamente, caso o professor assim o defina, ou ser enviada posteriormente após correção. A classificação ficará visível na área da tarefa. O aluno terá também acesso à correção após o término do prazo definido.


Os exercícios interativos atribuídos pelos professores, como os que fazem parte dos manuais, são identificados por um ícone próprio e podem ser acedidos clicando em “Abrir sequência”. É importante gravar cada exercício realizado, clicando no botão correspondente.


 a) soprar para dentro dele?

 O balão vai ficar do mesmo tamanho.

 O balão vai aumentar de tamanho.

 b) o deixar esvaziar?

 O balão vai aumentar de tamanho.

 O balão vai regressar à forma inicial.

GRAVAR

Nas tarefas que exigem o carregamento de ficheiros, o aluno deve ler atentamente as instruções e especificações antes de anexar os documentos, um a um. Para concluir o envio, deve clicar em “Entregar tarefa” e confirmar a ação. Após a entrega, não será possível alterar respostas nem anexar novos ficheiros.

Todas as tarefas concluídas são transferidas para o separador “Entregues”, onde o aluno pode consultar a data e hora da entrega, sendo os atrasos destacados a vermelho, bem como o estado da avaliação.

Assim que o professor classifica a tarefa, o aluno recebe uma notificação que o encaminha para o enunciado, onde pode consultar a avaliação e, se aplicável, o comentário escrito ou locucionado. Também poderá aceder ao ficheiro enviado pelo professor, como uma resolução detalhada do exercício.

Com a Escola Virtual, é simples e fácil manter as tarefas em dia!